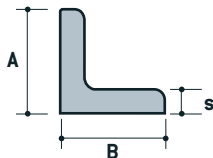




# INOX CENTER

## Profilo angolare



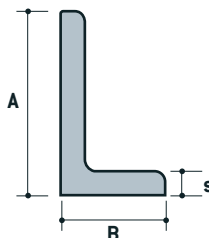
A mm	B mm	Spessore mm	Peso Kg/Mt
<b>20,00</b>	20,00	3,00	0,88
<b>25,00</b>	25,00	3,00	1,12
<b>25,00</b>	25,00	4,00	1,45
<b>30,00</b>	30,00	3,00	1,36
<b>30,00</b>	30,00	4,00	1,78
<b>30,00</b>	30,00	5,00	2,18
<b>35,00</b>	35,00	4,00	2,10
<b>35,00</b>	35,00	5,00	2,57
<b>40,00</b>	40,00	3,00	1,92
<b>40,00</b>	40,00	4,00	2,42

A mm	B mm	Spessore mm	Peso Kg/Mt
<b>40,00</b>	40,00	5,00	2,97
<b>40,00</b>	40,00	6,00	3,52
<b>50,00</b>	50,00	4,00	3,20
<b>50,00</b>	50,00	5,00	3,77
<b>50,00</b>	50,00	6,00	4,47
<b>60,00</b>	60,00	5,00	4,80
<b>60,00</b>	60,00	6,00	5,42
<b>70,00</b>	70,00	7,00	7,38
<b>80,00</b>	80,00	8,00	9,66
<b>100,00</b>	100,00	10,00	15,00



# INOX CENTER

## Profilo "L"



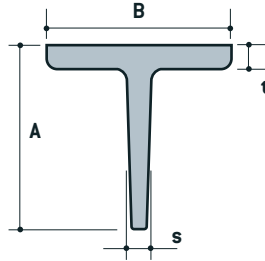
A mm	B mm	Spessore mm	Peso Kg/Mt
20,00	10,00	3,00	0,65
25,00	15,00	3,00	0,89
30,00	15,00	3,00	1,01
30,00	20,00	4,00	1,47
40,00	20,00	3,00	1,37
40,00	20,00	4,00	1,79
40,00	30,00	5,00	2,60
50,00	30,00	5,00	2,98
50,00	40,00	5,00	3,40
60,00	30,00	5,00	3,40
60,00	40,00	5,00	3,80

A mm	B mm	Spessore mm	Peso Kg/Mt
60,00	40,00	6,00	4,51
70,00	50,00	6,00	5,47
80,00	40,00	6,00	5,47
80,00	40,00	8,00	7,17
100,00	50,00	6,00	6,91
100,00	50,00	8,00	9,09
100,00	50,00	10,00	11,20
100,00	65,00	7,00	8,85
100,00	65,00	8,00	10,05
100,00	65,00	9,00	11,09
100,00	75,00	9,00	11,95

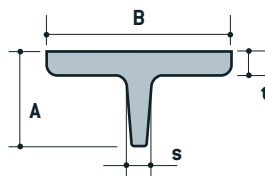


# INOX CENTER

## Profilo "T"



A mm	B mm	Spessore mm	Peso Kg/Mt
20,00	20,00	3,00	0,88
20,00	20,00	4,00	1,15
25,00	25,00	3,00	1,13
25,00	25,00	3,50	1,30
25,00	25,00	4,00	1,47
30,00	30,00	3,00	1,37
30,00	30,00	4,00	1,79
35,00	35,00	4,00	2,11
40,00	40,00	4,00	2,42
40,00	40,00	5,00	3,00
45,00	45,00	5,00	3,40
50,00	50,00	5,00	3,80
50,00	50,00	6,00	4,51
60,00	60,00	6,00	5,47

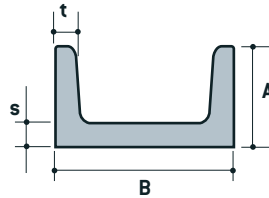


B mm	A mm	Spessore mm	Peso Kg/Mt
60,00	30,00	5,50	3,64
70,00	35,00	6,00	4,66
80,00	40,00	7,00	6,21



# INOX CENTER

## Profilo "U"



B mm	A mm	Spessore mm	Peso Kg/Mt
20,00	10,00	3,00	0,86
30,00	15,00	3,00	1,37
30,00	15,00	4,00	1,74
40,00	20,00	3,00	1,78
40,00	20,00	4,00	2,97

B mm	A mm	Spessore mm	Peso Kg/Mt
50,00	25,00	5,00	3,86
60,00	30,00	4,00	3,56
80,00	40,00	4,00	4,84
80,00	40,00	5,00	5,94
100,00	50,00	5,00	7,55